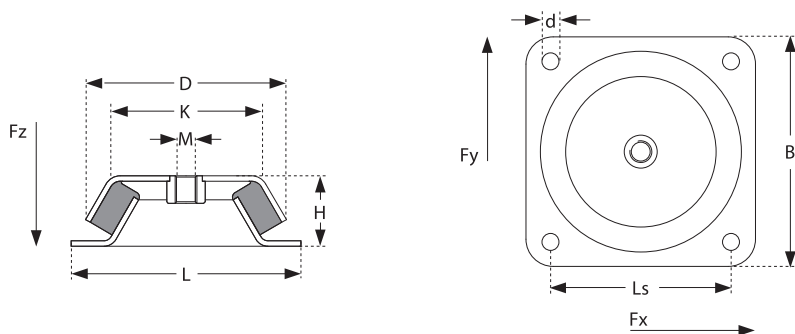


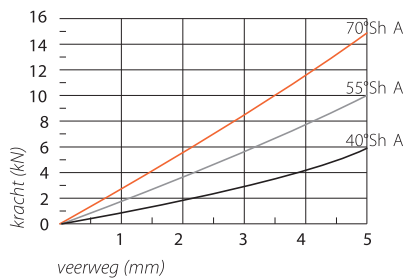
Art.Code	L (mm)	Ls (mm)	K (mm)	D (mm)	H (mm)	B (mm)	M (mm)	d (mm)	Shore A
6001603243	168	132	113	150	51,5	168	M16i	12,5	40°
6001603257	168	132	113	150	51,5	168	M16i	12,5	55°
6001603268	168	132	113	150	51,5	168	M16i	12,5	70°

Indien gewenst is de machinevoet leverbaar met hoogteverstelling

- L = lengte
- Ls = hartafstand bevestigingsgaten
- K = diameter kap
- D = diameter
- H = hoogte
- B = breedte
- M = schroefdraad
- d = boring
- Shore A = hardheid



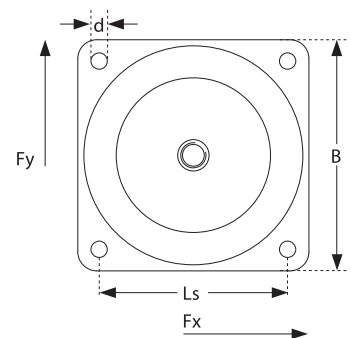
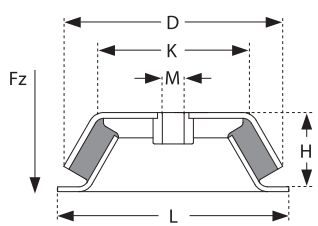
### Belasting Fz



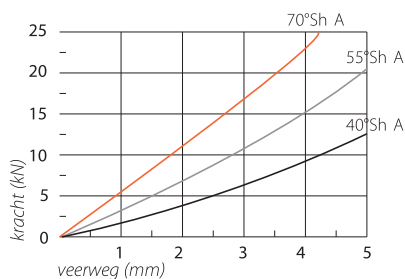
Art.Code	L (mm)	Ls (mm)	K (mm)	D (mm)	H (mm)	B (mm)	M (mm)	d (mm)	Shore A
6002003443	184	150	126	175	63	184	M20i	13	40°
6002003457	184	150	126	175	63	184	M20i	13	55°
6002003468	184	150	126	175	63	184	M20i	13	70°

Indien gewenst is de machinevoet leverbaar met hoogteverstelling

- L = lengte
- Ls = hartafstand bevestigingsgaten
- K = diameter kap
- D = diameter
- H = hoogte
- B = breedte
- M = schroefdraad
- d = boring
- Shore A = hardheid



### Belasting Fz



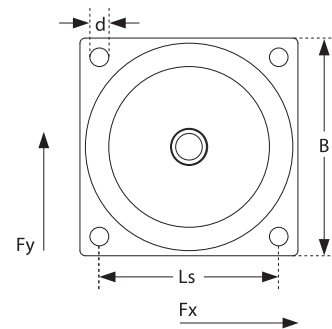
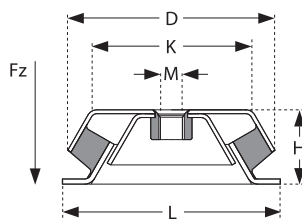
# Doorslagbeveiligde machinevoeten

standaard

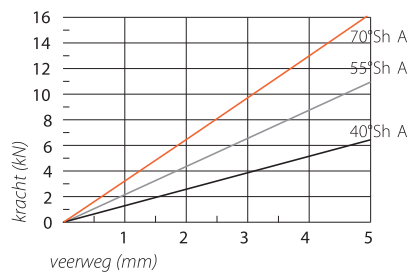
Art.Code	L (mm)	Ls (mm)	K (mm)	D (mm)	H (mm)	B (mm)	M (mm)	d (mm)	Shore A
6001640S	168	132	113	150	51,5	168	M16i	13	40°
6001655S	168	132	113	150	51,5	168	M16i	13	55°
6001670S	168	132	113	150	51,5	168	M16i	13	70°

Indien gewenst is de machinevoet leverbaar met hoogteverstelling

- L = lengte
- Ls = hartafstand bevestigingsgaten
- K = diameter kap
- D = diameter
- H = hoogte
- B = breedte
- M = schroefdraad
- d = boring
- Shore A = hardheid



## Belasting Fz



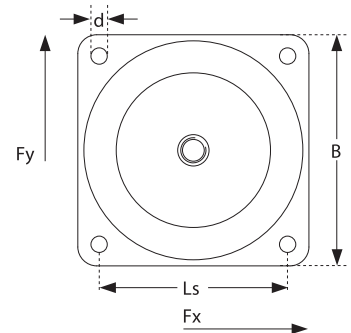
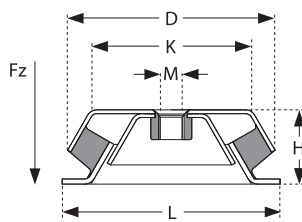
# Doorslagbeveiligde machinevoeten

standaard

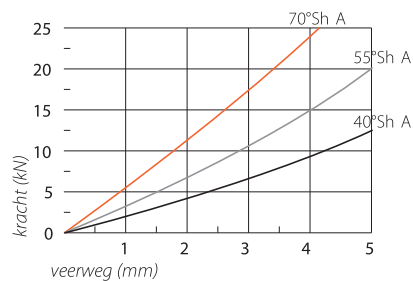
Art.Code	L (mm)	Ls (mm)	K (mm)	D (mm)	H (mm)	B (mm)	M (mm)	d (mm)	Shore A
6002043S	184	150	126	175	63	184	M20i	13	40°
6002057S	184	150	126	175	63	184	M20i	13	55°
6002068S	184	150	126	175	63	184	M20i	13	70°

Indien gewenst is de machinevoet leverbaar met hoogteverstelling

- L = lengte
- Ls = hartafstand bevestigingsgaten
- K = diameter kap
- D = diameter
- H = hoogte
- B = breedte
- M = schroefdraad
- d = boring
- Shore A = hardheid



## Belasting Fz

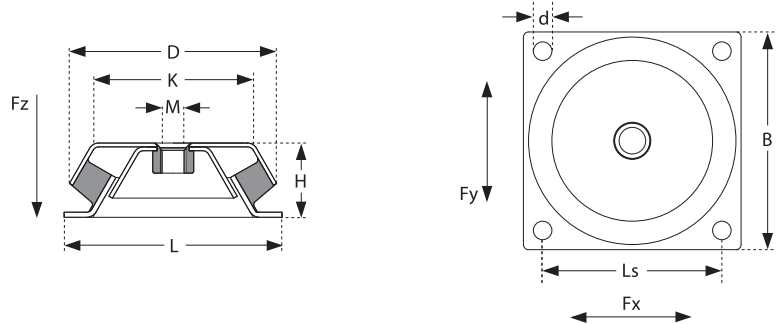


# Doorslagbeveiligde machinevoeten

Art.Code	L (mm)	Ls (mm)	K (mm)	D (mm)	H (mm)	B (mm)	M (mm)	d (mm)	Shore A
6015840S	170	140	125,5	162	58	170	M20i	14,5	40°
6015850S	170	140	125,5	162	58	170	M20i	14,5	50°
6015860S	170	140	125,5	162	58	170	M20i	14,5	60°
6015870S	170	140	125,5	162	58	170	M20i	14,5	70°

Indien gewenst is de machinevoet leverbaar met hoogteverstelling

- L = lengte
- Ls = hartafstand bevestigingsgaten
- K = diameter kap
- D = diameter
- H = hoogte
- B = breedte
- M = schroefdraad
- d = boring
- Shore A = hardheid



## Belasting Fz

